

8, 9月版本发布内容

主讲人：肖忍忍

时间：2020-10-26





C 目录 CONTENT

订单新增优化功能

运营人员

仓配新增优化功能

仓库人员

采购人员

头程相关

其他

问答环节

PART 1 ONE

ECCANG

订单新增优化功能

订单系统-运营人员

优化功能

功能： 订单系统的产品查询处，增加产品问题查询的模块 （需求：ID1035397）

场景： 一般运营人员查看产品问题是在仓配系统内的产品资料管理内查看产品问题，需要到仓配系统内查看比较麻烦，因此在订单系统产品查询处增加产品问题查询的模块

操作路径： 订单管理系统-》运营管理-》产品查询

产品详情

产品基本信息

产品代码: T-SHIRT-BLK

客户代码: EC001

产品重量(kg): 1.200

长*宽*高(CM): 15.00 * 30.00 * 3.00

采购价: 20.0000 RMB

申报价值: ****

海关品名: t-shirt

品类: [318]t恤

产品名称: t恤-黑色

产品名称(EN): t-shirt-black

海关申报代码:

海关品名(中文): t恤

默认供应商: A00077

产品相关信息

产品图片

报价日志

产品采购信息

产品ASN

产品订单



产品库存

配件

产品描述

产品说明

产品问题

创建人	创建时间	类型	处理	平台	业务单号	图片	数量	详情
黄彩凤	2020-08-12 11:17:59	产品不可用	退件	amazon	WEC0752008100024	 查看全部图片	1	运营专员添加的可以传
超级管理员	2020-08-12 10:54:02	产品质量差					0	好差的质量
超级管理员	2020-08-12 10:53:23	bell的测试					0	保存和传递
超级管理员	2020-08-12 10:40:12	色差问题	退款	amazon	WEC0752008100024	 查看全部图片	1	

仓库

3天平均销量

7天平均销量

14天平均销量

30天平均销量

销量趋势

销量参考值



订单系统-运营人员

产品问题取值：系统调取的是订单内的仓库SKU内添加的产品问题的记录

订单管理系统 资金助手 轨迹平台 协同办公 极客选品 刊登 数据中心 常用菜单 网络检测 版本:dev (kaifa) 提交工单 中文版 黄彩凤

易仓 订单管理 运营管理 客服管理 报表看板 系统管理 应用中心

首页 Amazon订单 产品查询 全部

是否匹配申报包裹规则: 全部 是 否

单号: 订单号 可输入多个, 以空格隔开

买家信息: 买家姓名 可以输入多个, 以空格隔开

搜索 保存搜索条件

可合并订单 53 个; 客户留言订单 6 个; 高分仓失败, 请手动分仓

待发货审核 (196) 待发货 (21) 已发货 (1044) 冻结中

发货审核 冻结 订单合并 订单拆分 客服备注 客服备注

订单详情

订单: WEC0802008110008

买家名称: Brant

卖家: XXXX

创建人: 超级管理员[admin]

SKU: YAMAHA

ASIN:

SKU: T-SHIRT-BLK

ASIN:

系统备注: YAMAHA T-SHIRT-BLK(SKU)未绑定人员

订单: WEC0752008100024

买家名称: 超级管理员

卖家: tank_1

创建人: 超级管理员[admin]

SKU: CHANPINCHENBEN

ASIN:

参考号: CHANPINCHENBEN

Qty: 1 仓库SKU: T-SHIRT-BLK[在线产品] Qty: 1

RMB 运费: 0.000 RMB

仓库配送: 0007 [wish-0007]

跟踪号: 暂无

查看地址 运费试算

申报信息

发货:

产品问题详情

创建人	创建时间	类型	处理	平台	业务单号	图片	数量	详情	操作
黄彩凤	2020-08-12 11:17:59	产品不可用	退货	amazon	WEC0752008100024		1	运营专员添加的可以传聊	编辑 删除
超级管理员	2020-08-12 10:54:02	产品质量差					0	好差的质量	编辑 删除
超级管理员	2020-08-12 10:53:23	bell的测试					0	保存和传递	编辑 删除
超级管理员	2020-08-12 10:40:12	色差问题	退款	amazon	WEC0752008100024		1		编辑 删除

取消

查看问题 添加问题

取消



订单系统-运营人员

新增功能

功能： 订单管理和运营管理模块 (新增异步导出功能) （需求ID： 1051637 ） **异步：** 放到后台定时执行导出

场景： 主要解决的是导出数据量过大，避免导出时卡死的问题

操作路径： 运营管理->其它平台运营->walmart商品管理->导出
运营管理->Aliexpress运营->Aliexpress商品管理->导出
运营管理->eBay运营->eBay商品管理->导出
运营管理->eBay运营->eBay商品管理->导出(简版)
运营管理->其它平台运营->1688商品管理->导出
运营管理->Amazon运营->Amazon商品管理->导出
订单管理->平台订单->xxx订单->导出(新版)

订单管理系统 仓配管理系统 资金助手 轨迹平台 协同办公 极客选品 刊登 数据中心 常用菜单 网络检测 版本V2.20.9.1 (jxsky) 提交工单 中文版 超级管理员

订单管理 运营管理 客服管理 报表看板 系统管理

首页 eBay订单 eBay商品管理 全部

常用搜索: 请选择 编辑

销售状态: 全部 销售中 已下架

销售类型: 全部 一口价(单品) 一口价(多品) 拍卖

补货类型: 全部 按仓补货 自定义补货数

补货状态: 全部 生效 失效 SKU补货未设置 店铺补货策略未设置

售价异常: 全部 是 否

ebay账户: 全部

站点: 全部

产品: 产品名称

仓库产品责任人: 全部

ItemLocation: 模糊搜索 请输入

产品销售状态: 全部

侵权等级: 全部

售价范围: ~ 币种: 请选择

可售数: 整数 ~ 整数

已售数: 整数 ~ 整数

日期: 开始时间 ~

排序: 开始时间 ~ 降序

备注: 搜索 保存搜索条件 导出 导出(简版) 手动加入队列

产品补货设置 批量改价/Location 添加备注 批量更新补货信息 批量更新listing 查看队列同步改价 补货日志 补货黑名单

产品名称	销售价	配送服务费	可售数/已售数	补货类型/状态	销售状态/类型	日期	操作
------	-----	-------	---------	---------	---------	----	----

注：
当导出未勾选列表左侧的复选框时, 则走异步导出流程，导出的是所有的商品信息

如果勾选订单或商品,则按照之前的逻辑，只导出勾选的部分商品信息

订单系统-运营人员

呈现效果：异步下载列表页面(异步队列未处理下载任务截图)

Amazon订单

全部

常用搜索: 请选择 编辑

订单范围: 近6个月订单 2019

订单分类: 全部 正常销售订单 重发订单 线下订单

订单类型: 全部 一票一件 一票多件 一票一件多个 一票多件多个

创建类型: 全部 下载的订单 批量上传订单 手工创建订单

合并订单: 全部 可合并订单 已合并订单

买家留言: 全部 无留言 有留言(全部) 有留言(未处理)

客服留言: 全部 无留言 有留言

申报包裹规则: 全部 是 否

单号: 订单号 可输入多个, 以空格隔开 | 一个单号不区分

买家信息: 买家姓名 可以输入多个, 以空格隔开 站点

搜索 保存搜索条件 清空条件

审核 (45) 待发货 (8) 已发货 (1033) 冻结中 (0) 缺货 (8)

订单详情

队列任务列表

文件名称: 搜索

NO.	文件名称	文件大小	目前状态	操作类型	操作时间	操作提示	操作详情
368	order_export_200730115216	--	等待处理	下载	2020-07-30 11:51:05		下载文档

订单系统-运营人员

异步下载列表页面(异步队列已处理下载任务截图)

队列任务列表

文件名称:

搜索

NO.	文件名称	文件大小	目前状态	操作类型	操作时间	操作提示	操作详情
368	order_export_200730115216	--	处理成功	下载	2020-07-30 11:51:05	操作成功	下载文档



订单系统--运营人员

优化功能

功能： 订单系统-》系统管理-》订单导入/导出模板：增加映射字段：门牌号 【需求ID：1055339】

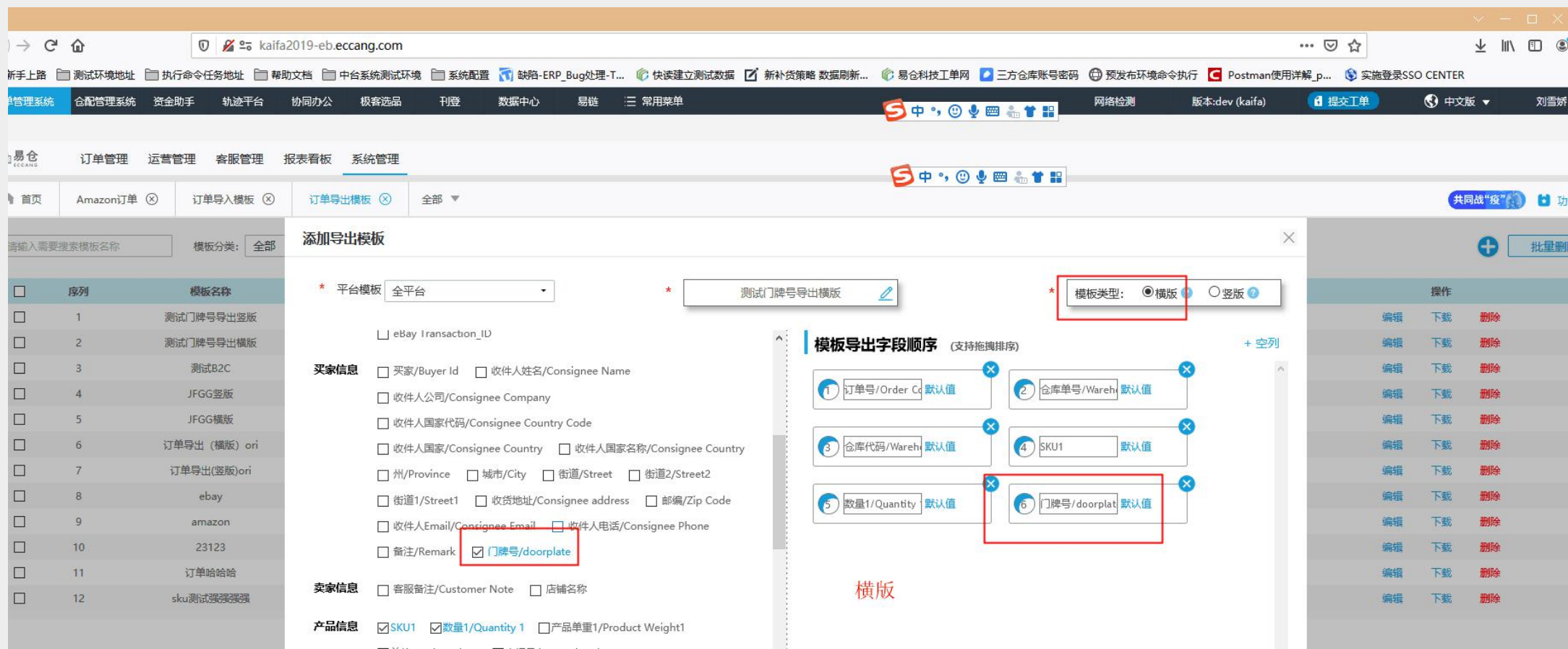
场景： 有些客户部分海外仓系统是没有对接，需要自行导出订单信息给到海外仓进行发货，有部分海外仓配送渠道需要验证门牌号信息，所以导出的订单信息需要有门牌号字段；

功能路径：

订单管理》系统管理》订单导出
订单管理》平台订单》自定义导出
订单管理》系统管理》订单导入
订单管理》批量导入订单

页面路径与说明：

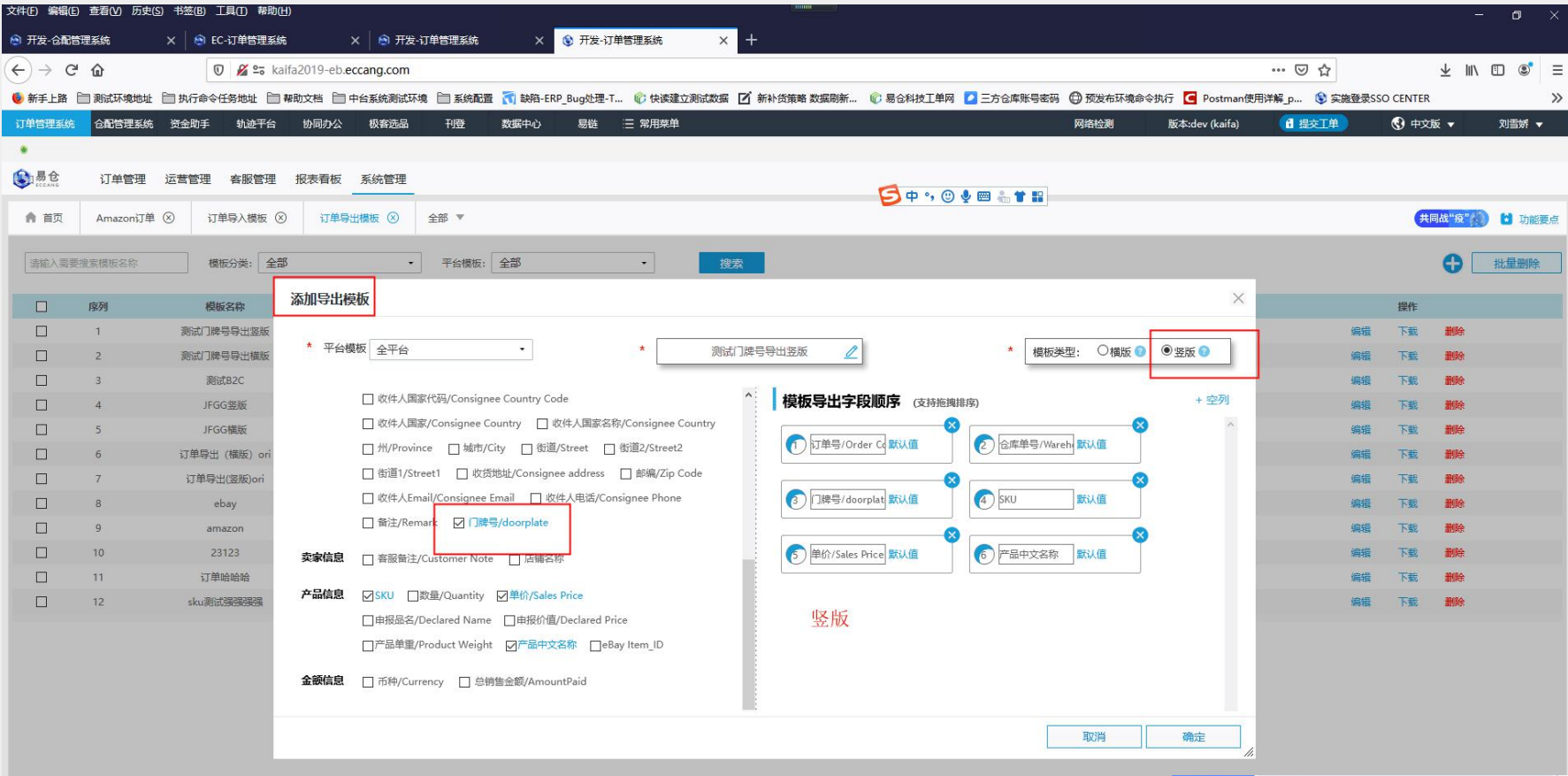
系统管理》订单导出》横版，增加门牌号字段系统管理





订单系统

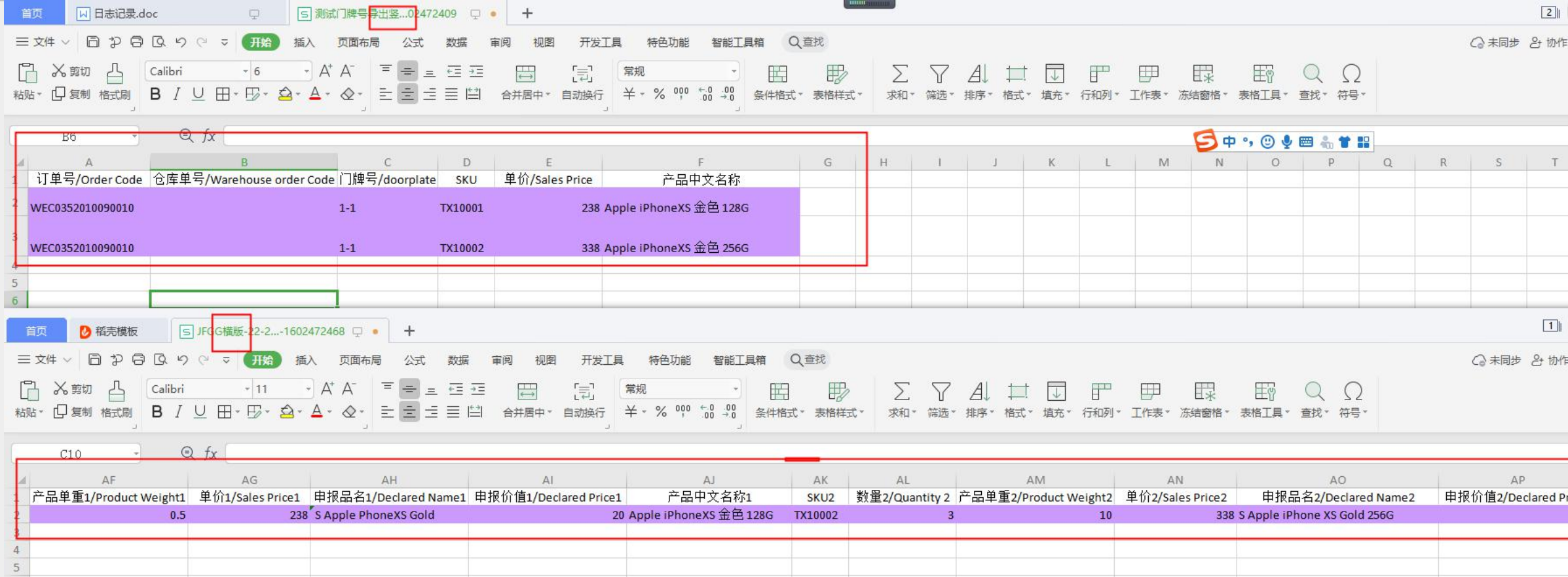
系统管理》订单导出》竖版，增加门牌号字段



订单管理》平台订单》自定义横版导出，增加门牌号

订单管理》平台订单》自定义竖版导出，增加门牌号

订单管理》平台订单》按订单导出，横版，增加门牌号
订单管理》平台订单》按订单导出，竖版，增加门牌号



订单系统-运营人员

新增功能

功能：《订单管理系统》《系统管理》paypal账户关联中新增复制功能

场景：当客户有新增平台账号，需要绑定paypal时必须在“添加账户关联”重新授权paypal账号绑定，每次添加新的平台账号需要重新填写一次paypal账户信息，增加工作量

订单管理系统

仓配管理系统

资金助手

轨迹平台

协同办公

极客选品

刊登

数据中心

亚马逊运营

常用菜单

网络检测

版本:dev (kaifa)

提交工单

中文版

13662698935

Amazon订单

Amazon账号健康列表

中差评统计

Amazon邮件

Amazon feedback

+

易仓

订单管理

运营管理

客服管理

报表看板

系统管理

首页

PayPal账户关联

全部

共同战“疫”

视频教程

功能要点

切换到旧版

店铺账号:全部

PayPal账户:支持前后模糊搜索

API账户:支持前后模糊搜索

搜索

ebay绑定paypal检测

添加账户关联

NO.	PayPal账户	API账户	店铺账号
1	kim@membrane-solutions.vip.comle	kim_api1.membrane-solutions.com	t_test 编辑 删除 日志 授权检测 复制 magento2_test1 编辑 删除 日志 授权检测 复制 eBay_11 编辑 删除 日志 授权检测 复制 ebay_15 编辑 删除 日志 授权检测 复制 test1000000 编辑 删除 日志 授权检测 复制 显示剩余的
2	gh874778@sobay.online	123@qq.com	t_test 编辑 删除 日志 授权检测 复制
3	121@qq.com	123@qq.com	LXI 编辑 删除 日志 授权检测 复制 blacktestpush 编辑 删除 日志 授权检测 复制
4	121@qq.com	121@qq.com	eBay_3 编辑 删除 日志 授权检测 复制 magento_测试1 编辑 删除 日志 授权检测 复制 zoe6158 编辑 删除 日志 授权检测 复制
5	122@qq.com	123@qq.com	Jurlylshe 编辑 删除 日志 授权检测 复制
6	5464@123.com	545	eBay_9 编辑 删除 日志 授权检测 复制 ebay_8 编辑 删除 日志 授权检测 复制
7	J001@163.com	J001	everzon_net 编辑 删除 日志 授权检测 复制 Jurlylshe 编辑 删除 日志 授权检测 复制
			ebay_2 编辑 删除 日志 授权检测 复制 ebay_4 编辑 删除 日志 授权检测 复制

First

< Previous

1

Next >

Last

PerPage 200

Total 8



订单系统

注：第一次paypal账户关联添加完成后，以后绑定平台账号只直接在对应该paypal后面进行复制即可，无需重新授权

订单管理系统

仓配管理系统

资金助手

轨迹平台

协同办公

极客选品

刊登

数据中心

亚马逊运营

常用菜单

网络检测

版本:dev (kaifa)

提交工单

中文版

13662698935

Amazon订单

Amazon账号健康列表

中差评统计

Amazon邮件

Amazon feedback

+

易仓

订单管理

运营管理

客服管理

报表看板

系统管理

首页

PayPal账户关联

全部

店铺账号: 全部

PayPal账户: 支持前后模糊搜索

API账户: 支持前后模糊搜索

搜索

ebay绑定paypal检测

添加账户关联

NO.	PayPal账户	店铺账号
1	kim@membrane-solutions.vip.comle	编辑 删除 日志 授权检测 复制
2	gh874778@sobay.online	nto2_test1 编辑 删除 日志 授权检测 复制
3	121@qq.com	11 编辑 删除 日志 授权检测 复制
4	121@qq.com	15 编辑 删除 日志 授权检测 复制
5	122@qq.com	00000 编辑 删除 日志 授权检测 复制
6	5464@123.com	余的
7	J001@163.com	编辑 删除 日志 授权检测 复制

系统操作/Operations

PayPal账户: kim@membrane-solutions.vip.comle *

API账户: kim_api1.membrane-solutions.com *

API密码: 12312 *

API签名: 3123123 *

是否对shopfiy的订单进行paypal标记发货: 是

Client ID: AfXEC7D2QtZ8DX3JipwFMcsi2QHtL1w8wiY_1 *

Secret: EKrzrRikXjnl48TQTZ8PhgtkTiXUtON2VtYlwW? *

店铺账号: [magento2] magento2_test1 *

确定

取消

修改平台账号

在线客服

PART 2 ONE

ECCANG

仓库新增优化功能

仓配系统-仓库人员

优化功能

功能：仓配管理系统》入库管理》入库理货页面优化（需求ID:【ID1051354】）

说明：
1、仓配系统-》入库管理-》收货管理-》新增“理货记录”菜单功能

仓配管理系统

订单管理系统

资金助手

协同办公

极客选品

刊登

数据中心

轨迹平台

常用菜单

网络检测

版本:dev (kaifa)

提交工单

中文版

超级管理员

易仓

首页管理

产品管理

采购管理

入库管理

头程管理

出货管理

单据管理

供应商管理

仓库管理

物流管理

费用管理

报表统计

系统设置

海外仓操作

理货记录

理货状态: 全部 成功 失败

承运商: 请选择

订单状态: 全部 审核 在途 收货

是否超天数: 全部 是 否

扫描时间: 快捷 今天 昨天 近七天

搜索 导出

预检管理

收货管理

质检管理

上架管理

异常管理

预检

收货

质检

上架

采购退换货扫描

收货管理

收货管理

质检管理

上架管理

异常处理

送样单管理

按箱收货

导入入库单

退件入库

入库理货规则

入库理货

理货记录

缺货打单

扫描时间	跟踪单号/扫码单号	采购单号	理货操作人	承运商	失败原因
2020-09-04 16:09:33	PO412008200001		超级管理员	顺丰大件	未找到单号, 请确认单号准确
2020-09-04 15:03:06	PO41200820001	PO41200820001	超级管理员	顺丰	
2020-09-04 15:02:42	PO412008200001		超级管理员		未找到单号, 请确认单号准确
2020-09-04 15:02:36	PO41200820001	PO41200820001	超级管理员		
2020-09-04 15:02:07	PO4120082000		超级管理员		未找到单号, 请确认单号准确
2020-09-04 15:01:04	PO4120082000		超级管理员		未找到单号, 请确认单号准确
2020-09-04 14:57:04	PO4120082000		超级管理员		未找到单号, 请确认单号准确

First

< Previous

1

2

Next >

Last

PerPage 20

Total 36

kaifa2019 eccang.com/#

日志

理货状态: 全部 成功 失败

承运商: 请选择

订单状态: 全部 删除 草稿 确认 待审核 审核 在途 收货中 收货完成

是否超天数: 全部 是 否

起止时间: 自定义 2020-08-18 到 2020-08-18

搜索 导出

扫描时间	跟踪单号	采购单号	入库单号	理货状态	播报代码	订单状态	上架时间	理货-上架间隔天数	是否超天数	理货操作人	承运商	失败原因
2020-08-18 10:19:07	PO59200814001	PO59200814001	R5920081430001	失败		收货完成	2020-08-14 14:53:08	3天19小时	是	刘雪娇		没有匹配规则
2020-08-18 10:18:41	346546546456456			失败					否	刘雪娇		未找到单号, 请确认单号准确
2020-08-18 10:18:36	11二位热无让群翁			失败					否	刘雪娇		未找到单号, 请确认单号准确
2020-08-18 10:18:34	11二位热无让群翁			失败					否	刘雪娇		未找到单号, 请确认单号准确
2020-08-18 10:18:33	11二位热无让群翁			失败					否	刘雪娇		未找到单号, 请确认单号准确
2020-08-18 10:18:15	11			失败					否	刘雪娇		未找到单号, 请确认单号准确
2020-08-18 10:18:12	11			失败					否	刘雪娇		未找到单号, 请确认单号准确
2020-08-18	PO592008140012			失败					否			未找到单号, 请确认单号准确

- 1.若扫描的单号是采购单/入库单，且此单对应多个跟踪号，则跟踪号全部显示出来，中间用逗号隔开；
若扫描单号是跟踪号，即使此单有多个跟踪号，也仅显示扫描的跟踪号；
- 2、支持理货状态，承运商，订单状态，是否超天数，理货时间方式进行筛选；
- 3.理货状态：全部，成功，失败；默认全部、
- 4.是否超天数：全部，是，否；默认全部；
- 5.时间筛选，选扫描时间进行筛选，默认选择今日；
可以选择今日，昨日，近7天（含今天），其他时间段进行筛选；
- 6.支持按照筛选进行导出功能，导出的表格数据和列表数据一致
- 入库理货记录最多保存近6个月数据；

仓配系统-仓库人员

理货记录内是否超天数使用场景：是给库内人员设定工作指标（即扫描时间-上架时间的操作时效）
系统配置属性代码：CREATE_TO_PUTAWAY_TIME_INTERVAL（是否超天数时间需在此配置内设置）

是否超天数的判断来源是：扫描时间-上架时间 大于设置的上架间隔天数系统是否超天数显示是，小于设置的上架间隔天数系统是否超天数显示否

注：当理货-上架间隔天数为空时，是否超天数字段也置空

仓配管理系统

订单管理系统

资金助手

协同办公

极客选品

刊登

数据中心

轨迹平台

常用菜单

网络检测

版本:dev (kaifa)

提交工单

中文版

超级管理员

易仓

首页管理

产品管理

采购管理

入库管理

头程管理

出货管理

单据管理

供应商管理

仓库管理

物流管理

费用管理

报表统计

系统设置

海外仓操作

首页

理货记录

系统配置

理货状态:全部成功失败

承运商:请选择

订单状态:全部审核在途收货质检上架完成提示:每晚24点更新订单状态

是否超天数:全部是否

扫描时间:快捷今天昨天近七天

搜索

导出

扫描时间	跟踪单号/扫码单号	采购单号	入库单号	理货状态	播报代码	订单状态	上架时间	理货-上架间隔天数	是否超天数	理货操作人	承运商	失败原因
2020-09-04 15:02:36	PO41200820001	PO41200820001	R4120082030001	成功		完成	2020-08-20 17:33:52	-15天-21小时	否	超级管理员		
2020-09-04 15:02:07	PO4120082000			失败						超级管理员		未找到单号, 请确认单号准确
2020-09-04 15:01:04	PO4120082000			失败						超级管理员		未找到单号, 请确认单号准确
2020-09-04 14:57:04	PO4120082000			失败						超级管理员		未找到单号, 请确认单号准确
2020-09-04 14:56:04	PO4120082000			失败						超级管理员		未找到单号, 请确认单号准确
2020-09-04 14:51:29	PO4120082000			失败						超级管理员		未找到单号, 请确认单号准确
2020-09-04 14:50:07	PO412008200			失败						超级管理员		未找到单号, 请确认单号准确

系统配置

名称:支持模糊搜索

描述:支持模糊搜索

属性代码:TAWAY_TIME_INTERVAL

更新人:

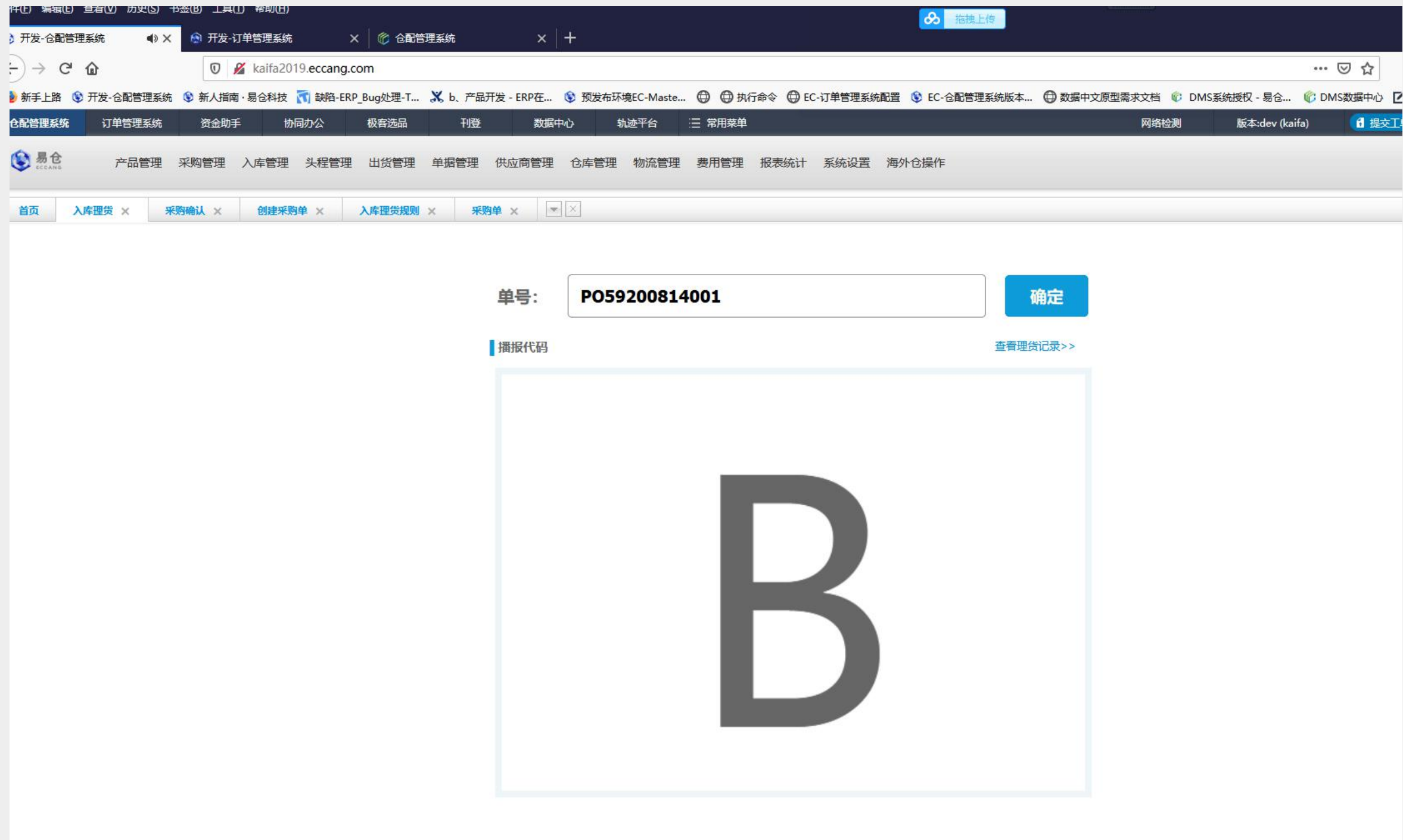
搜索

创建

NO.	分类	名称	属性代码	描述	版本号	配置值	更新人	更新时间	操作
1	入库	入库理货记录, 设置理货-上架间隔的时间	CREATE_TO_PUTAWAY_TIME_INTERVAL	入库理货记录页面, 设置理货-上架间隔时间, 超过设置的时间, 系统做标记; (单位: 小时)	dev	1	刘雪娇	2020-08-19 18:48:04	编辑 日志



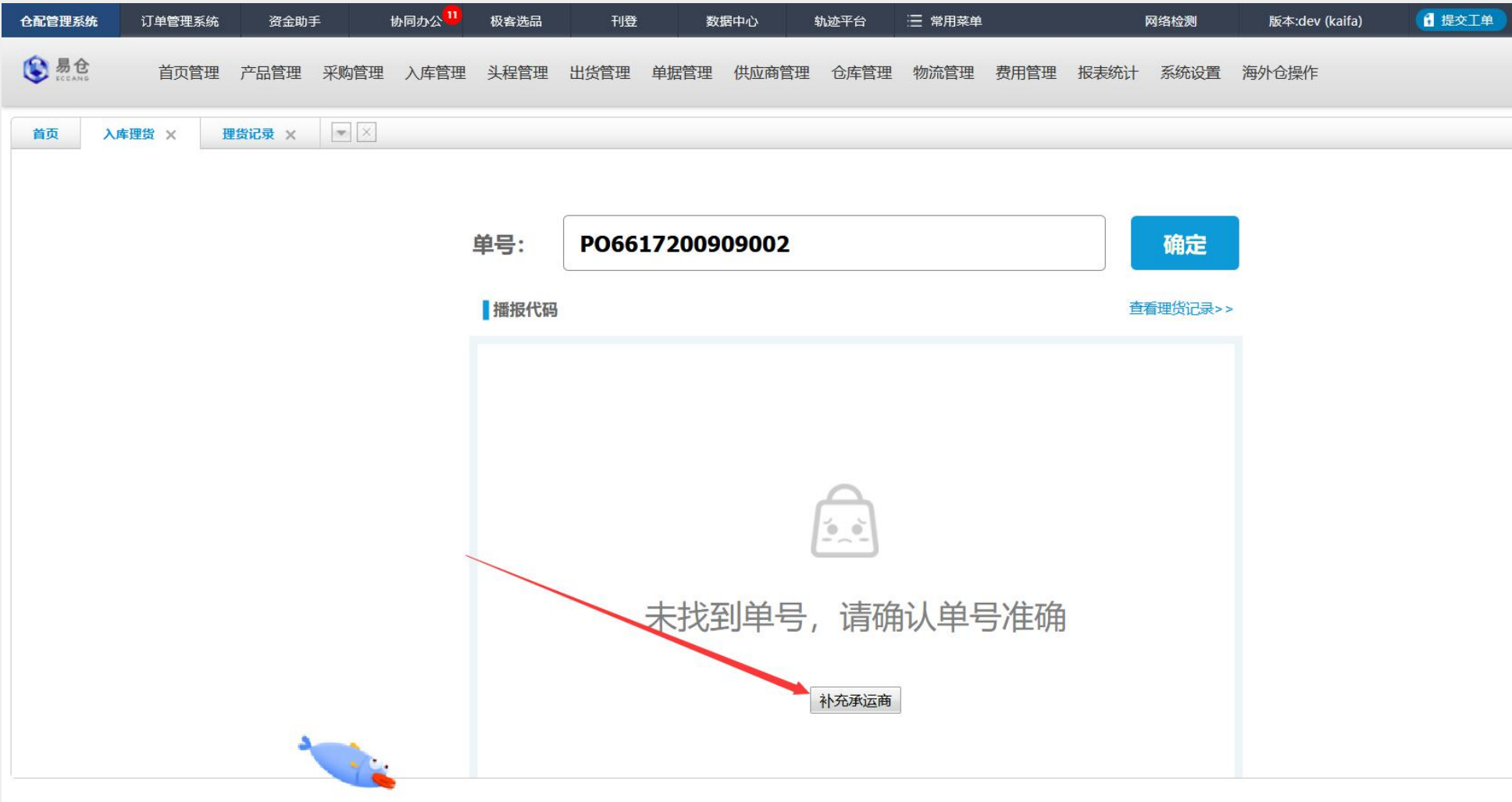
2、页面美化，增加显示区域的外框，播报代码标题；



仓配系统-仓库人员

3.针对入库理货扫描单号 未找到跟踪单号的失败场景，用户可选择承运商进行补充，点击补充承运商，弹框方式进行单选选择，选完之后弹框隐藏，自动保存信息；**信息保存到理货记录内，并不会关联采购单**

目的： 通过标记的承运商，可以追溯该承运商是不是没有返回跟踪号



扫描时间	跟踪单号/扫码单号	采购单号	入库单号	理货状态	播报代码	订单状态	上架时间	理货-上架间隔天数	是否超天数	理货操作人	承运商	失败原因
2020-09-14 11:42:22	PO6604200914001	PO6604200914001	R660420091430001	成功	F	质检				超级管理员		
2020-09-11 18:19:54	42323			失败						超级管理员		未找到单号，请确认单号准确
2020-09-11 18:04:58	43534435345			失败						超级管理员		未找到单号，请确认单号准确

仓配系统-仓库人员

注：承运商取值：取新建采购单时的选择承运商处的值，数据随着维护而更新；

开发-仓配管理系统

开发-订单管理系统

仓配管理系统

+

kaifa2019.eccang.com

新手上路

开发-仓配管理系统

新人指南·易仓科技

缺陷-ERP_Bug处理-T...

b、产品开发 - ERP在...

预发布环境EC-Maste...

执行命令

EC-订单管理系统配置

EC-仓配管理系统版本...

数据中文原型需求文档

DMS系统授...

仓配管理系统

订单管理系统

资金助手

协同办公

极客选品

刊登

数据中心

轨迹平台

常用菜单

网络检测

版

易仓

产品管理

采购管理

入库管理

头程管理

出货管理

单据管理

供应商管理

仓库管理

物流管理

费用管理

报表统计

系统设置

海外仓操作

首页

入库理货

采购确认

创建采购单

入库理货规则

采购单

✕

采购详情

采购仓库: * 请选择

☐ 需要中转 ☒ 直发

补货方式: 退货入库

供应商: * 供应商代码或者名称支持模糊查询

选择 新增供应商 可以选择产品之后自动带出供应

商

跟踪单号:

1688采购单 ☒ 否 ☐ 是

运营方式: 自运营

跟单员: liuxuejiao[刘雪娇]

结算方式: 货到付款

支付方式: 现金

收款方式: 现金

网采单号:

添加多个

采购单备注:

采购员: * liuxuejiao[刘雪娇]

供应商运输方式: 快递

商

创建时间: 2020-08-18 10:10:26

运输承担方: 请选择运输承担方

币种: RMB 【人民币】

绑定组织机构: 全部

境外供应商: ---请选择---

---请选择---

---请选择---

顺丰

圆通

顺丰大件

测试

ems

韵达

这里是什么运输方式哦哦哦

测试入库理货承运商

添加采购承运

采购单

仓配系统-仓库人员

功能优化

优化功能一：《仓配管理系统》《入库管理》缺货打单，增加新的缺货打单页面（需求ID：1051338）

场景：目前系统已有的缺货打单，多位客户反馈流程不合理，做了客户调研之后，也根据用户的反馈，做新版缺货打单

功能说明：

- 1、针对的还是一票一件的缺货订单；
- 2、仅针对有跟踪号的订单；
- 3、会显示还有多少是需走正常上架的；
- 4、针对需要质检的SKU，需要质检后才能走缺货打单功能，质检页面会显示缺货数量一票一件有多少个，作为提示质检人员这票订单需走缺货打单



功能优化

优化功能2：缺货打单预留出被锁定的一票多件库存（需求ID：1052299）

场景：爆款产品的到货数量远远跟不上缺货订单需求数量。而对订单的发货时间会有比较高的要求。缺货打单能够更加快速的发货，但是仅能发货一票一件。这样就会造成一票多件的紧急订单（比如锁定库存订单）会一直被留在订单缺货里面，造成延误发货。

路径：仓配系统-》入库管理-》缺货打单

仓配管理系统

订单管理系统

资金助手

协同办公

极客选品

刊登

数据中心

轨迹平台

充值中心

易链

常用菜单

网络检测

版本:dev (kaifa)

提交工单

中文版

超级管理员

易仓

首页管理

产品管理

采购管理

入库管理

头程管理

出货管理

单据管理

供应商管理

仓库管理

物流管理

费用管理

报表统计

系统设置

海外仓操作

首页

查看:PL6445200... x

完成拦截 x

收货 x

上架 x

采购单 x

采购确认 x

采购审核 x

缺货打单 x

共同战“疫”

功能要点

单号: QC644520090130018

搜索

跳转新版

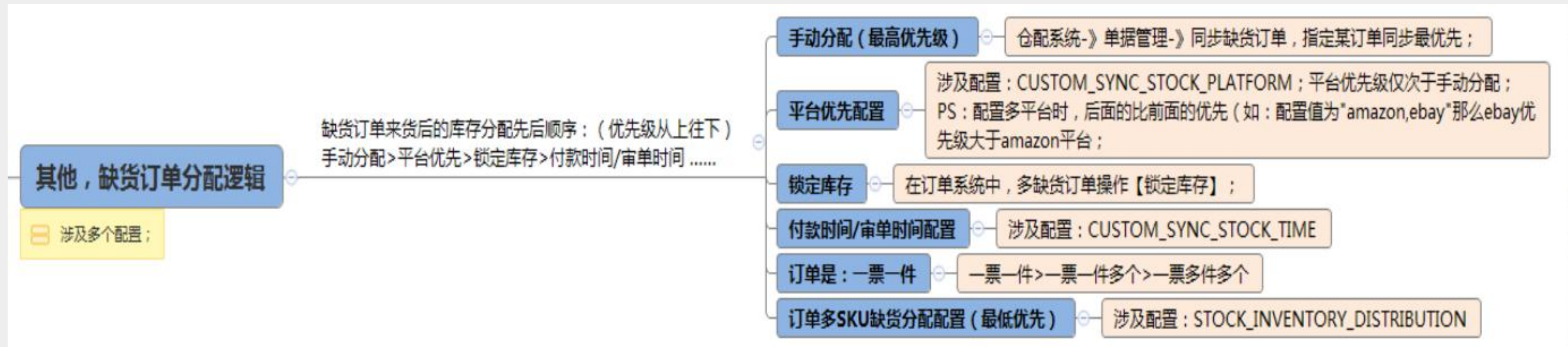
产品图片	产品信息	单据	可用数	缺货数量 (一票一件)	处理数	推荐库位	仓库	操作
	SKU : TX10010 品名 : Apple iPhoneXS 金色 128G 品类 : 颜色 : 尺寸 : 23*50*10	ASN:R644520090130002 QC:QC644520090130018	10	3	3	C-ZJ-07	采购仓:ZJ [湛江仓]	确认

收货10个，预留了7个，只分配3个给缺货打单

仓配系统-仓库人员

PS:

- 1、此功能需配置，开启配置后，只给一票多件锁定的订单预留库存；
- 2、给一票多件锁定的订单预留库存后，剩余的库存给缺货打单，如果那个一票一件的订单也是操作了锁定库存，系统会优先将缺货打单的库存分配已锁定的一票一件的订单；
- 3、预留给一票多件的库存上架后，系统会按缺货库存分配逻辑来分配库存，这里是控制不了了了；



涉及配置：STOCK_PICKING_CONFIG

配置说明：收货时可走缺货打单的商品数量是否需扣除掉锁库数量
配置项：

- 1-不需扣除时，可走缺货打单逻辑和当前一样，不用考虑锁库数量（默认）
- 2-需扣除时，需将锁仓数量考虑进去

系统操作

收货时可走缺货打单的商品数量是否需扣除掉锁库数量（默认为1）

☒ 1.不需扣除 ☐ 2.需扣除

确定 取消



仓配系统-采购人员

新增功能

功能：仓配管理系统-》采购管理-》1688商品匹配（new）-》页面增加日志显示 【需求ID：1052589】

场景：1688平台产品的链接经常会变更，变更之后卖家会重新维护链接，需要在“1688商品匹配”表增加日志，方便客户查看变更情况

说明：日志取值于供应商产品内的“日志”查看功能，同步到1688商品匹配列表；**注：仅显示产品地址链接变更信息**

← → ↺ ⚠ 不安全 | kaifa2019.eccang.com ☆ S 168 俊锋

应用 YApi-高效、易用、... 百度一下 TAPD 在线翻译_有道 编码格式 WMS ERP 分销 雅蠃蝶 刊登 第三方海外仓 易仓 数据库代理系统 易仓用户中心 易仓用户中心 运营管理后台

仓配管理系统 订单管理系统 资金助手 协同办公 极客选品 刊登 数据中心 轨迹平台 常用菜单 网络检测 版本:dev (kaifa) 提交工单 中文版 俊锋哥哥

易仓 ECCANG 首页管理 产品管理 采购管理 入库管理 头程管理 出货管理 单据管理 供应商管理 仓库管理 物流管理 费用管理 报表统计 系统设置 海外仓操作

首页 服务商管理 x API服务设置 x 1688商品匹配(NEW... x 供应商产品 x 共同战“疫” 功能要点

<input type="checkbox"/>	14	LBFPQA012		定量滤纸 SPQTA1100F-100P	F-S-S-M[抚顺市民政滤纸厂] 否					未匹配	匹配 日志
<input type="checkbox"/>	15	LBFPQA013		定量滤纸 SPQTA0900S-100P	F-S-S-M[抚顺市民政滤纸厂] 是					未匹配	匹配 日志
<input type="checkbox"/>	16	LBFPQA014		定量滤纸 SPQTA0900MF-100P	F-S-S-M[抚顺市民政滤纸厂] 是					未匹配	匹配 日志
<input type="checkbox"/>	17	LBFPQA015		定量滤纸 SPQTA0900M-100P	F-S-S-M[抚顺市民政滤纸厂] 是					未匹配	匹配 日志
<input type="checkbox"/>	18	LBFPQA016		定量滤纸 SPQTA0900F-100P	F-S-S-M[抚顺市民政滤纸厂] 是					未匹配	匹配 日志
<input type="checkbox"/>	19	LBFPQL001		定性滤纸SPQL1500M-100P	F-S-S-M[抚顺市民政滤纸厂] 是					未匹配	匹配 日志
<input type="checkbox"/>	20	LBFPQL001_M2		定性滤纸SPQL1500M-100P	F-S-S-M[抚顺市民政滤纸厂] 是					未匹配	匹配 日志

查看日志

No.	发生时间	操作人	IP	内容
1	2020-09-18 10:36:10	TEST001[俊锋哥哥]	119.123.241.95	供应商产品地址从 http://www.baidu.com 到 https://kaifa2019.eccang.com/api/api-service-config/list
2	2020-09-18 10:35:48	TEST001[俊锋哥哥]	119.123.241.95	供应商产品地址从 到 http://www.baidu.com

关闭





仓配系统-采购人员

新增功能

功能：系统内操作创建的1688采购单，同步到1688后台后，系统内采购审核不通过，对应1688订单同步取消【需求ID：1052764】

场景：采购员建立采购单采购确认后操作1688下单，需采购主管审核，假设采购主管觉得采购的数量不合理需修改采购数量审核不通过，采购单会流转回采购确认，此时1688后台的订单不会取消，此时采购员需撤销原采购单再重新下单，操作比较麻烦。

说明：

1、当采购员在采购确认提交1688采购单-》采购主管审核不通过（此时系统1688采购单创建失败会同步取消1688后台内的订单）-》采购员修改采购单后重新提交1688采购单-》审核通过-》1688采购单创建成功

注：如有采购复审流程，同上面的流程相同

注：

配置项：PURCHASE_ORDERS_1688_VERIFY_NO

当采购审核不通过时，是否取消1688后台订单，按照下面配置项进行配置

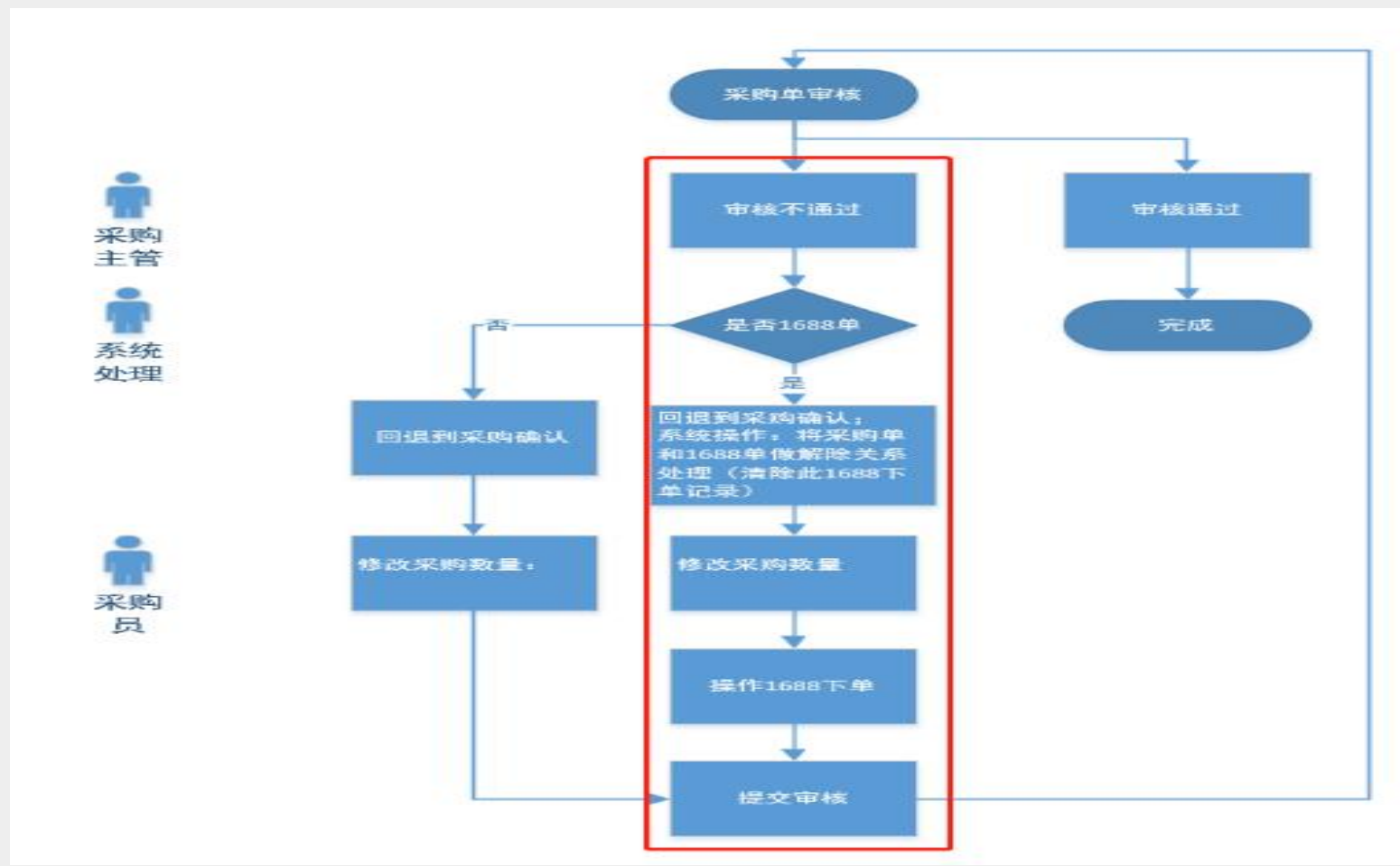
编辑配置

Tips:1688采购单审核不通过时是否需要取消1688平台订单：0不取消 1取消 默认为0不取消

1688采购单审核 ☒ 不取消 ☐ 取消

保存

关闭





仓配系统

新增功能： 功能：

仓配管理系统》采购管理》申购单》新建申购单-为中转仓采购

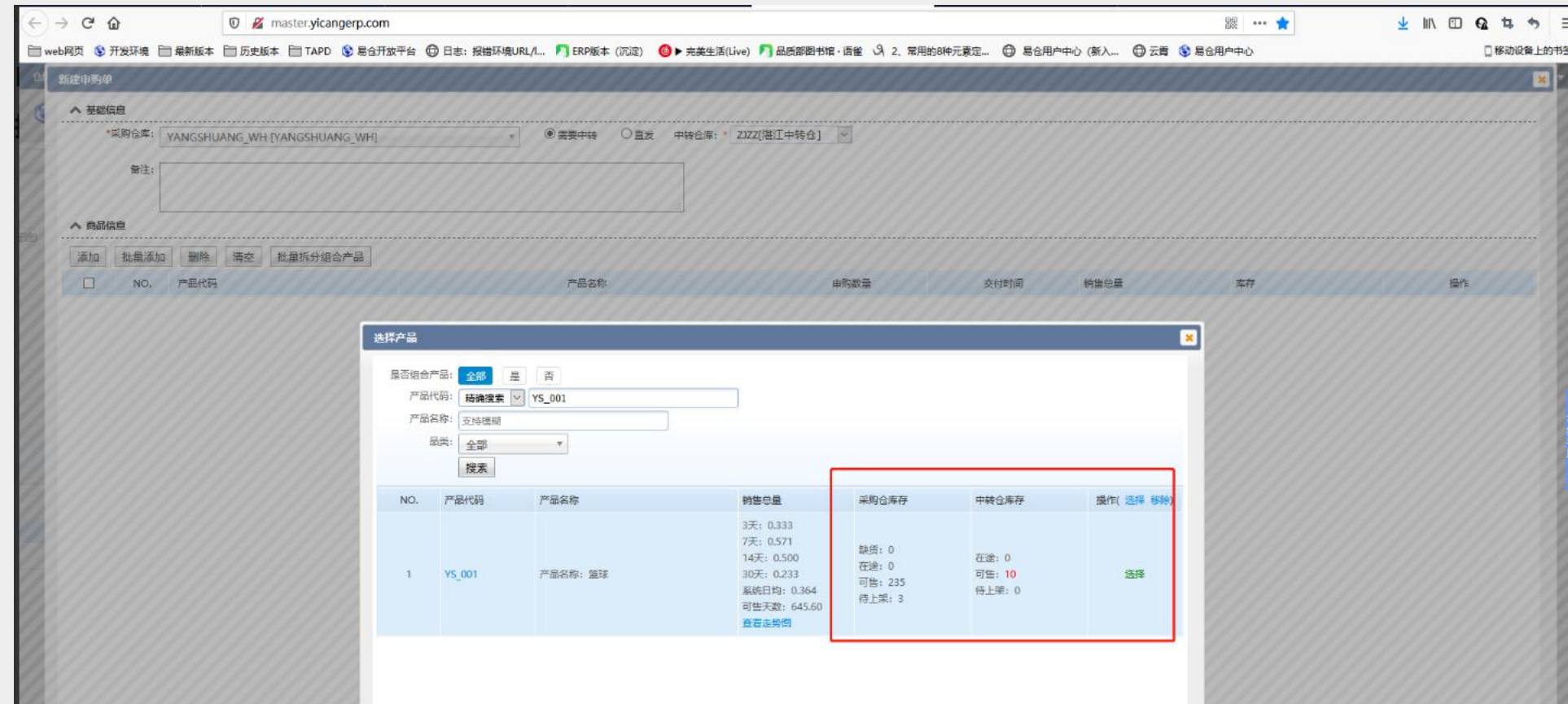
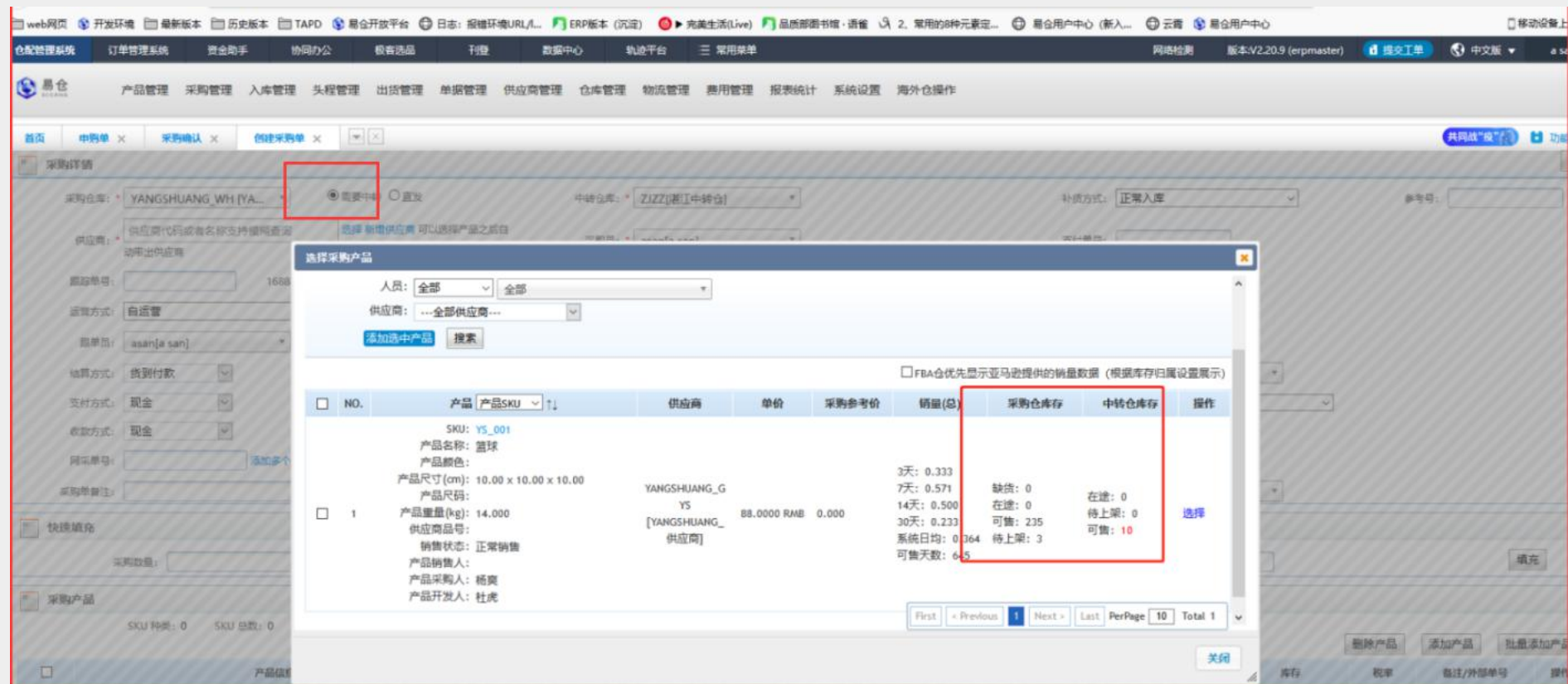
仓配管理系统》采购管理》采购单》手工创建采购单-为中转仓采购 添加产品页面显示中转仓产品库存字段信息 【需求：ID105251】

场景：客户在建立申购单或者采购单的时候，选择需中转，为第三方仓库采购，选择SKU时没有显示现有库存有多少，在建立采购单的时候看不到现有库存情况，采购员或申购员可能不清楚此次采购的数量，是否是合理的

说明：

1.1、“库存”字段文案优化为：“采购仓库存”

1.2、增加中转仓库存字段，字段里面放3个值，在途库存数，在售库存数，待上架库存数；当值不为0时，库存数字用红色表示；如下图所示





功能： 报表统计-》报告中心》当前库存明细》导出表格内增加申购人字段 【需求ID： 1055057】

说明：

- 1、在导出的表格中，增加“申购人”字段，记录此采购单对应的申购人；
 - 1.1、若采购单无对应的申购人，则置空；
 - 1.2、若采购单对应多个申购人，人员之间用逗号隔开
 - 1.3、申购人取值：申购单列表-人员字段-申购人



易仓
ECCANG

仓配系统-头程

新增功能

功能：仓配系统-》头程管理-》服务商快照配置里面新增头程成本预估功能 【需求ID：1054654】

场景：客户在在系统内导入库存或者头程目的仓收货上架后，比如货代这边没有这么快返回头程费用账单，客户这边不能及时上传头程成本，为避免不及时上传头程成本，导致后面FBA订单核算的利润偏高，所以增加一个头程成本预估功能

说明：

1.头程预估取值方式：

a.按平均头程成本

b.按最近一批头程发货有费用的头程成本，若找不到取平均头程成本

c.按产品条码管理中默认头程成本，若找不到取平均头程成本

注：若后续头程单上传头程费用，再重新按照实际上传费用参与订单计费。

2、默认是“关闭”的

3、默认选中“按最近一批头程发货有费用的头程成本，若找不到取平均头程成本”

4、只针对FBA仓





仓配系统-头程

取值逻辑：

1、头程预报取值方式：配置为“按平均头程成本”，逻辑：

如果生成的头程入库单本身没有头程成本，就按照该SKU在当前的仓库中的平均头程成本来取值；

如果是导入库存，在导入的时候，可以自己设置头程成本的，就按照设置的头程成本，如果没有，就取平均头程成本

2、头程预报取值方式：配置为“按最近一批头程发货有费用的头程成本，若找不到取平均头程成本”，逻辑：

如果生成的头程入库单本身没有头程成本，那么就会找到这个入库单的最近一个批次（根据入库单的上架时间来判断），且最近一个批次有任何一个头程成本（至少有头程运费或头程关税中的一个）的批次，

如果最近一个批次中没有对应的头程成本，最后才取平均头程成本

如果是导入库存的，在导入的时候，可以自己设置头程成本的，就按照设置的头程成本，如果没有，也是跟上面的头程入库单取值方式一样

3、头程预报取值方式：配置为“按产品条码管理中默认头程成本，若找不到取平均头程成本”，逻辑：

如果生成的头程入库单本身没有头程成本，就按照海外仓产品条码中配置的头程运费和头程关税取值,如果没有，就取平均头程成本

如果是导入库存的，在导入的时候，可以自己设置头程成本的，就按照设置的头程成本，如果没有，就取平均头程成本



仓配系统-其他

新增功能

功能：标签模板配置, 新增内置模板，支持复制系统内置模板自定义编辑模板 【需求ID：1055705】

场景：之前的自定义标签内，只有一个画板的功能，完全需要客户自己定义模板，没有一个标准，操作起来很复杂

路径：仓配系统-》物流管理-》物流基础设置》标签模板配置

说明：

1. 自定义标签下增加【系统内置模板】页，系统内置模板支持【复制为自定义模板】；
2. 系统内置模板四个，分别是：头程拣货单模板、调拨单模板、采购单模板、采购合同模板；
3. 复制出来的模板可进行名称和模板样式的修改；



仓配系统-其他

功能：PDA->移库界面显示未拣货数据 增加 可移数、待拣数与已拣数 明细 (需求ID: 1052101)

场景：比如，某产品可用数量是20个，待出库7个，但是货架只有16个，4个已经下架打包待出库中了，而且这16个里有3个是待下架，想移库的话只能移动 $16-3=13$ 个可售库存。要通过计算才能得出可移数，给仓库人员带来很大的不便；

原有界面显示：可用和待出

路径：PDA-》货架调整

说明：

- ①待出库状态有：未下架（只分配了批次库存）、已下架-未拣货、已下架-已拣货、已打包；
- ②待拣：未下架（只分配了批次库存）、已下架-未拣货
- ③已拣：已下架-已拣货、已打包；

5:36

← 按SKU移货架

SKU

TX10001

总库存数：416

在途：840

库龄：1.26

销售状态：在线产品

库位	可移	待拣	已拣货
A-ZJ-01	123	0	0
YY-A1-01	0	8	0
YY-A1-02	75	0	0
YY-B1-04	21	2	0
YY-B1-05	13	0	0
YY-C1-09	127	0	0
YY-TT-01	47	0	0

原库位

A-ZJ-01

调整数量

请输入或扫码

新库位

请输入或扫码

确定

PART 3 ONE

ECCANG

问 答 环 节



THANKS

主讲人：肖忍忍

时间：2020-10-29

E

C

C

A

N

G